

學情分析服務

- 選擇關注學級
初中二年級
- 選擇關注學年期
2018年 上學期
- 數據比較
本校 vs. 區學校
- 2018年第一次學情診斷-測驗
2018-9-5
診斷類型: 年級測驗
應試人數: 200
- 2018年第一次學情診斷-校考
2018-9-13
診斷類型: 校級考試
應試人數: 960
- 2018年第一次學情診斷-聯考
2018-9-25
診斷類型: 區級聯考
應試人數: 960
- 2018年第一次學情診斷-模考
2018-10-21
診斷類型: 全國模考
應試人數: 960
- 2018年第二次學情診斷-聯考
2018-10-30
診斷類型: 區級聯考
應試人數: 960
- 2018年第二次學情診斷-聯考
2018-10-30
診斷類型: 區級聯考
應試人數: 960
- 2018年第二次學情診斷-聯考

本校
上校

名次
3
(校/班)

本次統計學校數
7
總學校數: 8

本次統計學生數
980
總學生數: 1370

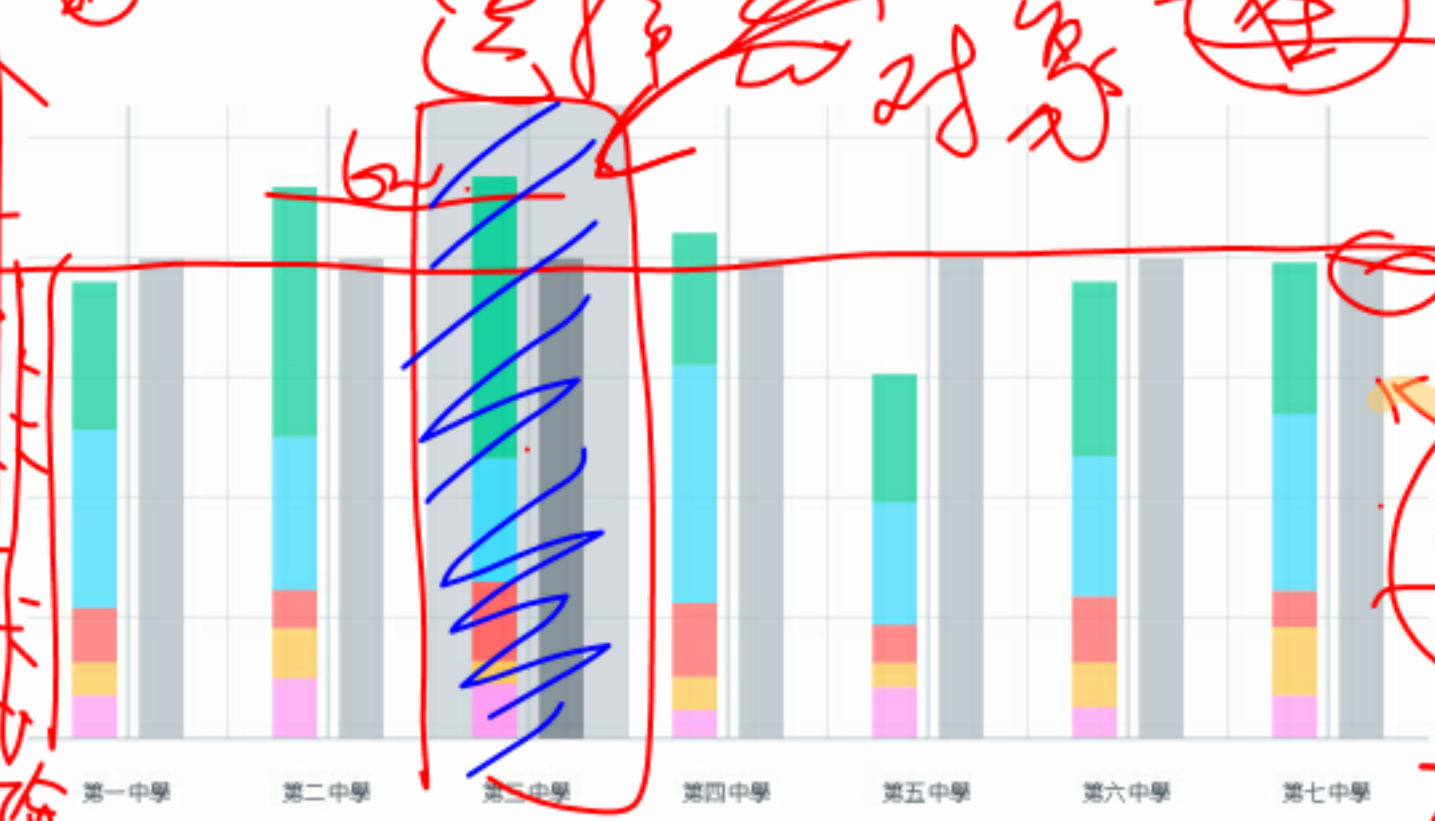
區域平均得分
65
全科總分: 700

區域最高總分
620
全科總分: 700

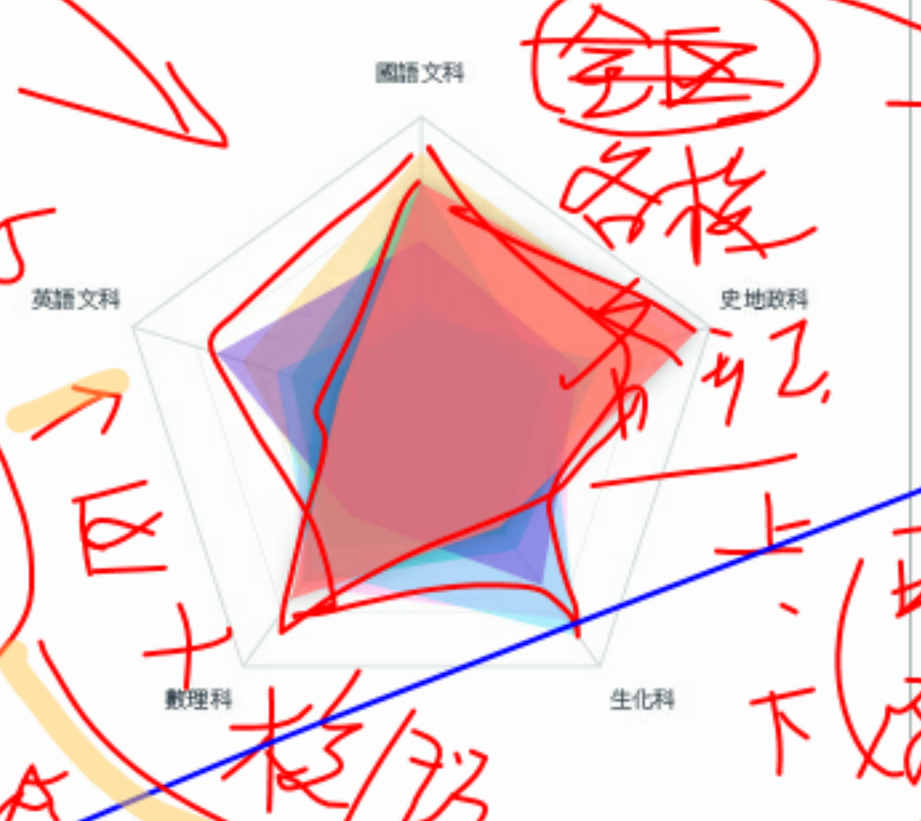
區域最低總分
190
全科總分: 700

顯示文科 顯示理科

各校成績排名



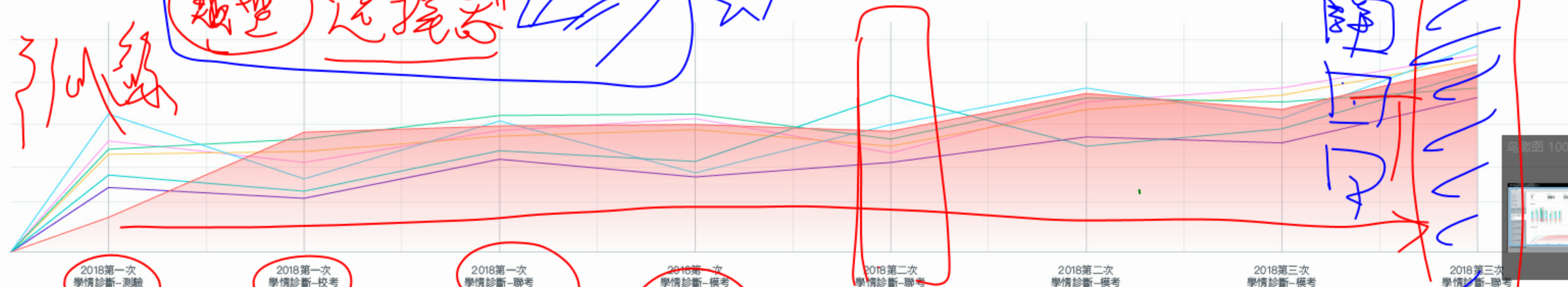
各項科目表現



科目表現比對



各校歷次總分統計圖



題型 選擇題

3/10級

關
閉



學情分析服務

- 選擇關注學年期
- 2018 上學期
- 數據比較
- 任教班 vs. 校平均
- 2018年第一次學情診斷-測驗
- 2018-9-5
- 診斷類型：年級測驗
- 應試人數：200
- 2018年第一次學情診斷-校考
- 2018-9-10
- 診斷類型：校級考試
- 應試人數：900
- 2018年第一次學情診斷-聯考
- 2018-9-20
- 診斷類型：區級聯考
- 應試人數：900
- 2018年第一次學情診斷-模考
- 2018-10-21
- 診斷類型：全國模考
- 應試人數：900
- 2018年第二次學情診斷-聯考
- 2018-10-30
- 診斷類型：區級聯考
- 應試人數：900
- 2018年第二次學情診斷-聯考
- 2018-10-30
- 診斷類型：區級聯考
- 應試人數：900
- 2018年第二次學情診斷-聯考
- 2018-10-30
- 診斷類型：區級聯考
- 應試人數：900

本次統計學生數

160

年級總學生數：210

任教班均分

72

校均分：77

任教班最高分

92

校最高分：98

任教班最低分

54

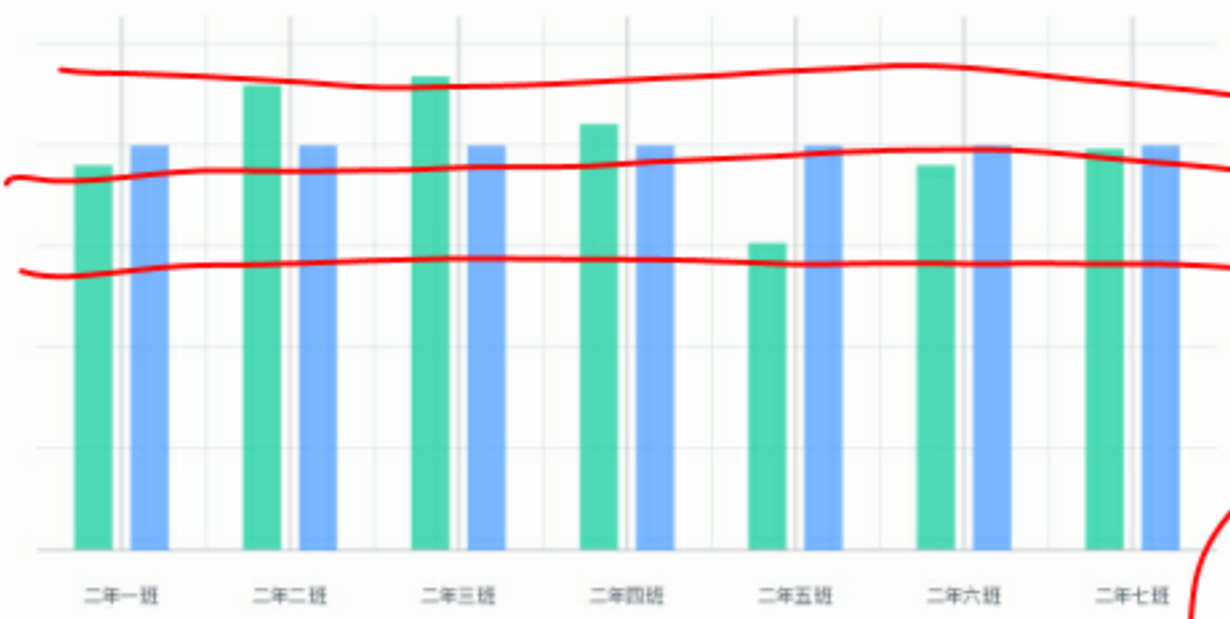
校最低分：48

任教班及格率

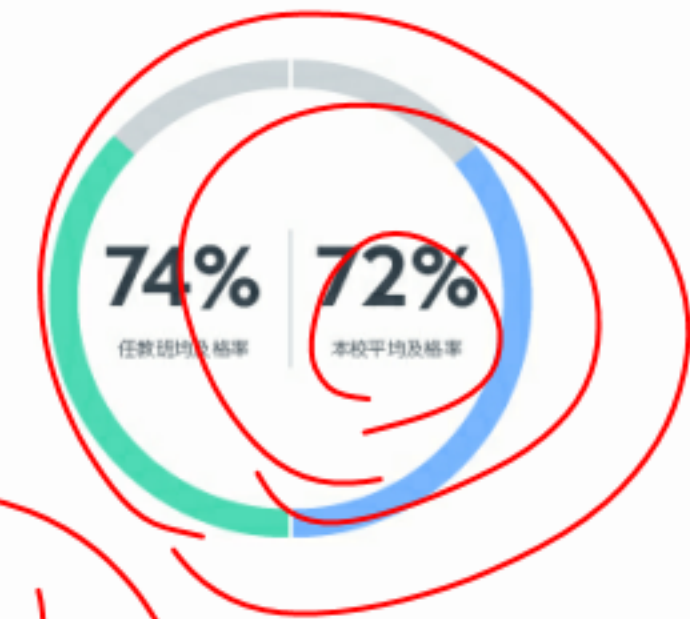
74%

校及格率：72%

各班平均分數排名



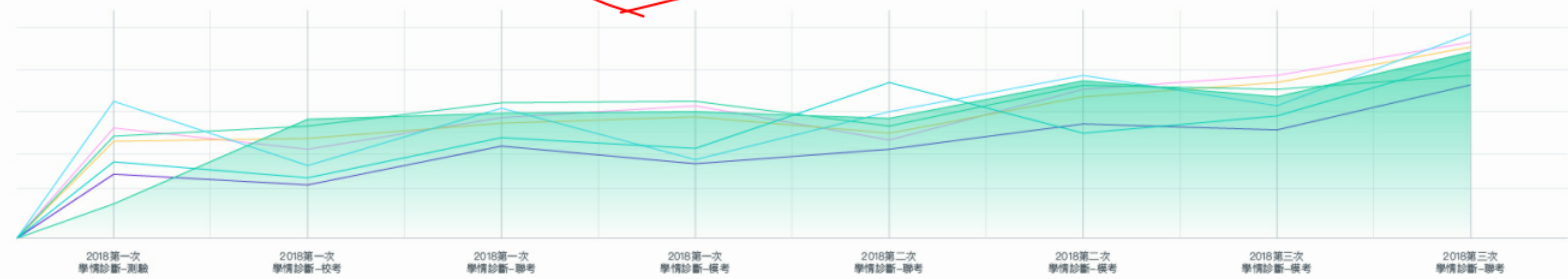
及格率比較



得分差異對率差



歷次總分統計圖



學情分析服務

顯示文科

顯示理科

本次統計班級數

7

總班級數：7

本次統計學生數

210

校應試人數：210

本班均得分

74

校均得分：64

班最高總分

612

校最高總分：624

班最低總分

276

區最低總分：222

選擇關注學年期

2018年 上學期

數據比較

任教班 vs. 校各班

2018年第一次學情診斷-測驗

2018-9-5

診斷類型：年級測驗

應試人數：200

2018年第一次學情診斷-校考

2018-9-10

診斷類型：校級考試

應試人數：900

2018年第一次學情診斷-聯考

2018-9-20

診斷類型：區級聯考

應試人數：900

2018年第一次學情診斷-模考

2018-10-21

診斷類型：全國模考

應試人數：900

2018年第二次學情診斷-聯考

2018-10-30

診斷類型：區級聯考

應試人數：900

2018年第二次學情診斷-聯考

2018-10-30

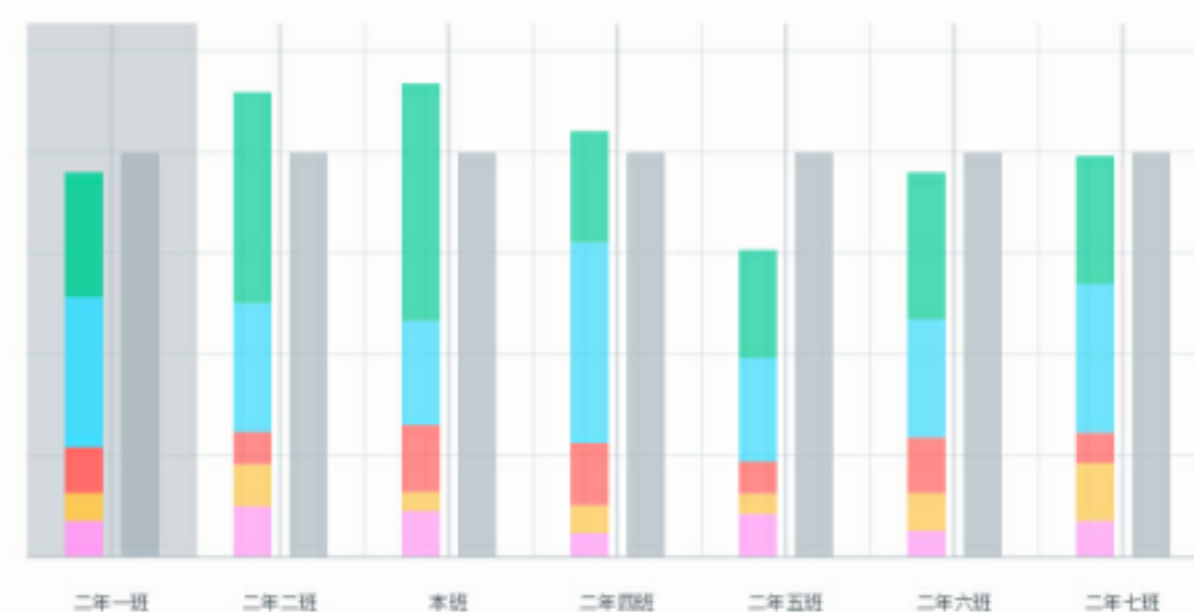
診斷類型：區級聯考

應試人數：900

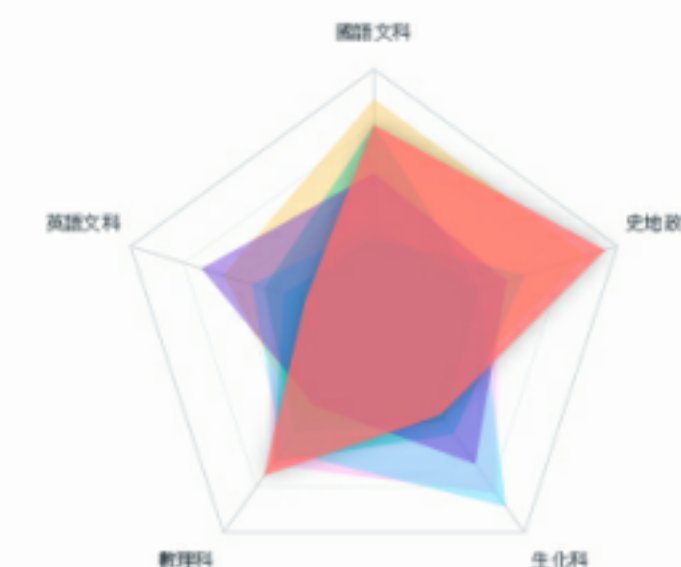
2018年第二次學情診斷-聯考

2018-10-30

各班成績排名



各項科目表現



各科表現比較



各班歷次總分統計圖

